Empfehlungen für Aufmaß

Die Skizzen zeigen die häufigsten Anschlagarten und sollen Ihnen bei der Maßaufnahme als Anhaltspunkt dienen. Die genauen Maße richten sich nach den Gegebenheiten am Bau.

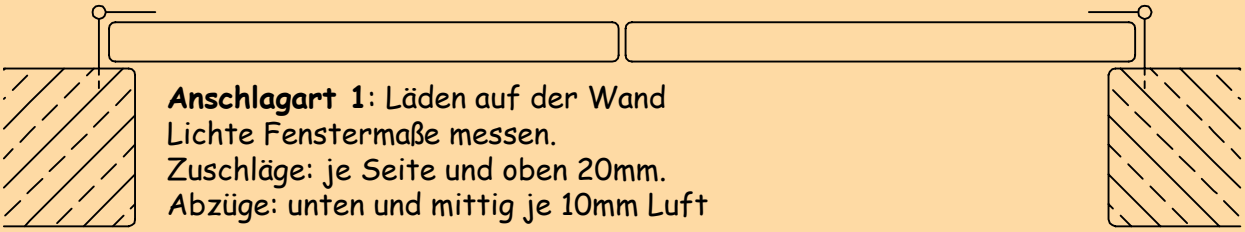

Anschlagart 1: Läden auf der Wand
Lichte Fenstermaße messen.
Zuschläge: je Seite und oben 20mm.
Abzüge: unten und mittig je 10mm Luft

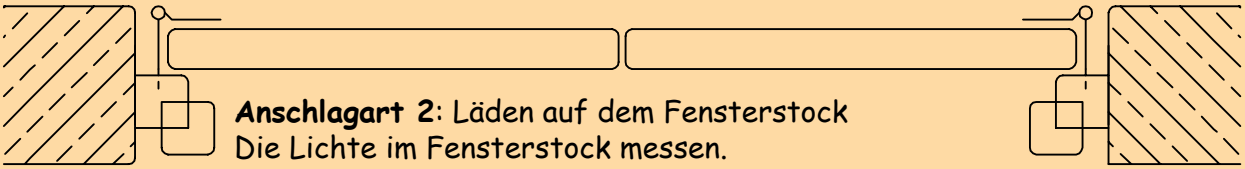

Anschlagart 2: Läden auf dem Fensterstock
Die Lichte im Fensterstock messen.
Zuschläge: oben, unten und je Seite 20mm.
Abzüge: mitte 10mm Luft
Beachten: Von Ladenkante bis Leibungskante mindestmaß 40mm

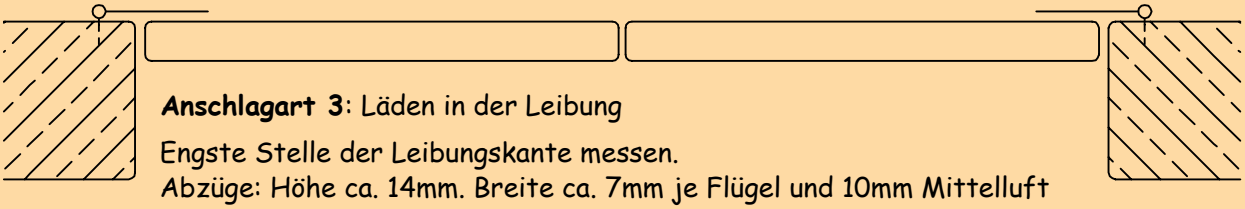

Anschlagart 3: Läden in der Leibung

Engste Stelle der Leibungskante messen.
Abzüge: Höhe ca. 14mm. Breite ca. 7mm je Flügel und 10mm Mittelluft

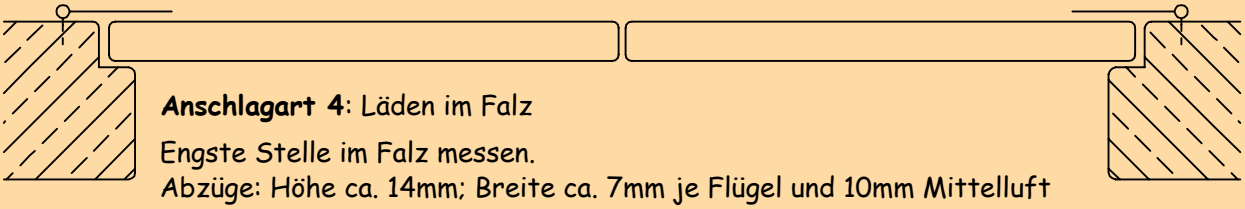

Anschlagart 4: Läden im Falz

Engste Stelle im Falz messen.
Abzüge: Höhe ca. 14mm; Breite ca. 7mm je Flügel und 10mm Mittelluft